

INFORME DE INVESTIGACIÓN DE LA COMISIÓN LOCAL BAÑOS DE LA ENCINA

1. FUNDAMENTACIÓN Y FINALIDAD.

La Comisión Local (C.L.) de Seguimiento del Programa Ciudades ante las drogas en Baños de la Encina fue constituida el 22 de mayo de 2006. En su tercera reunión ordinaria, el 21 de octubre de 2008, nos planteamos la necesidad de evaluar el impacto de las actuaciones emprendidas, en términos de modificación de actitudes, conocimientos y conductas relacionadas con las drogas y aprobamos la propuesta de elaboración del estudio a través de un cuestionario dirigido a los jóvenes de 1º a 4º de E.S.O., para el posterior desarrollo del trabajo preventivo tanto con jóvenes como con sus padres.

El presente estudio puede considerarse de “evaluación de necesidades” para el establecimiento de acciones preventivas en el ámbito familiar y comunitario.

2. METODOLOGÍA UTILIZADA.

Para este estudio, se decidió el método más práctico y que produce resultados más fiables y objetivos: el cuestionario con preguntas cerradas, previamente categorizadas. Contiene 5 escalas con diferentes ítems agrupados por las siguientes categorías: percepción de apoyo social, autoestima, lazos o vínculos con padres y familiares, control parental, percepción de la accesibilidad de las drogas, consumo de drogas, actitudes ante las drogas y percepción de los riesgos asociados al consumo. Además contiene dos preguntas abiertas que recogen dos temas de interés para los integrantes de la C.L., una sobre las actividades de ocio y tiempo libre que les gustaría realizar los fines de semana y otra, sobre si consideran que sus padres consumen alguna droga de forma inadecuada.

- PROCEDIMIENTO DE INVESTIGACIÓN:

Una vez consensuado el instrumento en la C.L., la Coordinadora del Programa Ciudades ante las drogas y la Orientadora del IES acordamos que participaran tod@s l@s alumn@s del Centro, planificando y repartiendo tareas para que fuera lo más completo y fiable posible. La colaboración de la Orientadora del IES ha sido fundamental para la administración de los cuestionarios y la cumplimentación de las fichas de resultados por cursos y sexos. Posteriormente la elaboración del estudio ha sido la tarea desarrollada por la Coordinadora del Programa Ciudades ante las drogas.

3. INTRODUCCIÓN AL ÁMBITO DEL ESTUDIO.

El estudio está basado en los resultados obtenidos de los cuestionarios rellenados por 110 alumn@s de edades comprendidas entre los 12 y los 17 años. Lo que supone que el 87,3% del total de alumn@s (126) del Centro de Secundaria de Baños de la Encina ha participado en este estudio. Los resultados y conclusiones se refieren a la totalidad de l@s alumn@s encuestados, de los cuales el 47,3% son mujeres y el 52,7% hombres.

4. RESULTADOS.

Las escalas que componen el cuestionario constituyen instrumentos de medida de variables mediadoras, evaluación de la planificación de actividades y evaluación de resultados o sumativa.

En este estudio hacemos la distinción entre hombre y mujer por la importancia que el género tiene en el diseño de los planes de actuación. Por último, señalamos que los resultados mostrados en las escalas, se expresan en porcentaje, así como que el porcentaje de aquellas cuestiones que l@s jóvenes no contestan, no se recoge en los resultados expuestos.

4.1. Evaluación de variables mediadoras.

4.1.1. Percepción de apoyo social. Se ha descubierto que el grado percibido de apoyo social de los padres y los amigos constituye un factor de freno en relación con el consumo de drogas.

Tabla 1. Marca la casilla que describe mejor tu situación.

	DE ACUERDO (SI) %			NO SÉ %			EN DESACUERDO (NO) %		
A. Puedo conseguir fácilmente el apoyo de mi padre y/o de mi madre.	80,8	91,4	86,1	17,3	3,4	10,4	1,9	5,2	3,5
B. Puedo verdaderamente contar con mi mejor amigo.	75	75,9	75,4	23,1	17,2	20,1	1,9	6,9	4,4

* Azul: mujeres / Verde: hombres / Rojo: total.

4.1.2. Autoestima. La baja autoestima desempeña un papel importante en la iniciación al consumo de drogas, influyendo en que se ceda a la presión externa hacia el consumo.

Tabla 2. Marca la casilla que describe mejor tu situación.

	DE ACUERDO (SI) %			NO SÉ %			EN DESACUERDO (NO) %		
F. Creo que tengo una serie de buenas cualidades.	67,9	65,5	66,7	24,5	19	21,6	7,6	10,3	9
G. A veces pienso que no valgo para nada.	22,6	29,3	26,1	18,9	17,2	18	41,5	51,7	46,8
H. Me da mucha vergüenza cuando tengo que decir algo en clase.	17	13,8	15,3	26,4	20,7	23,4	47,2	62,1	55
I. Tengo muchos intereses y aficiones.	62,3	82,7	73	20,7	6,9	13,5	11,3	6,9	9
J. La mayoría de los chicos y chicas de mi edad son más listos que yo.	7,5	10,3	9	45,3	37,9	41,4	43,4	44,8	44,1
K. Soy bastante bueno en deportes.	24,5	48,3	36,9	26,4	31	28,8	41,5	20,7	30,6

* Azul: mujeres / Verde: hombres / Rojo: total.

4.2. Evaluación de la planificación de actividades.

4.2.1. Lazos o vínculos con padres y familiares. Existen muchas pruebas de que los vínculos de los niños y adolescentes con su familia o el apego a ésta, constituyen un importante factor de freno en relación con el consumo de drogas.

Los ítem miden en qué grado perciben los encuestados llevarse bien con su familia, así como el grado de importancia que dan a esta relación.

Tabla 3. ¿Cómo te llevas con tus padres?

	No existe tal persona			Muy bien			Bien			No estoy seguro			Mal		
A. Tu madre	2	6,9	4,6	56,8	65,5	61,5	37,2	20,7	28,4	2	5,2	3,7	2	0	0,9
B. Tu padre	2	8,6	5,5	43,1	70,7	57,8	49	13,8	30,3	3,9	3,4	3,7	2	0	0,9
C. Hermanos y hermanas	11,8	10,3	11	43,1	50	46,8	31,4	25,9	28,4	2	8,6	5,5	5,9	3,4	4,6
D. Otros familiares	0	3,4	1,8	25,5	63,8	45,9	62,7	20,7	40,4	5,9	5,2	5,5	3,9	0	1,8

Tabla 4. ¿Cuánta importancia tiene para ti llevarte bien con ellos?

	No existe tal persona			Mucha			Bastante			Poca			Nada		
A. Tu madre	0	3,5	1,9	74,5	77,2	75,9	21,6	17,5	19,4	3,9	1,8	2,8	0	0	0
B. Tu padre	0	5,3	2,8	64,7	75,4	70,4	23,5	17,5	20,4	11,8	1,8	6,5	0	0	0
C. Hermanos y hermanas	7,8	10,5	9,3	49	59,6	54,6	31,4	21,1	25,9	5,9	8,8	7,4	2	0	0,9
D. Otros familiares	0	3,5	1,9	45,1	56,1	50,9	37,3	35,1	36,1	11,8	5,3	8,3	2	0	0,9

* Azul: mujeres / Verde: hombres / Rojo: total.

4.2.2. Control parental. Los estudios sobre control parental o normativa familiar muestran la importancia de dos aspectos fundamentales: el rigor en la normativa en relación con el consumo de drogas y el grado general de supervisión por parte de los padres.

Tabla 5. Marca la casilla que describe mejor tu situación.

	DE ACUERDO (SI) %			NO SÉ %			EN DESACUERDO (NO) %		
C. Siempre cumplo las normas que mis padres establecen.	34,5	16,7	25,6	30,9	36,7	33,8	30,9	20	25,4
D. Me asustaría que mis padres descubrieran que he probado drogas.	41,8	43,3	42,5	29,1	20	24,5	27,3	36,7	32
E. Para mí es importante hacer lo que mis padres dicen que haga.	43,6	63,3	53,4	30,9	16,7	23,8	14,5	11,7	13,1

* Azul: mujeres / Verde: hombres / Rojo: total.

4.2.3. Percepción de la accesibilidad de las drogas. Constituye un poderoso elemento para predecir el consumo y un importante factor de riesgo. Los ítem siguientes se centran en este factor que, desde el punto de vista de la prevención, tiene más importancia que medir hasta qué punto el acceso a las drogas es real y objetivamente posible.

Tabla 6 ¿Cómo de fácil te resultaría obtener, si quisieras, cada una de las sustancias siguientes?

	Muy fácil	Fácil	No sabría decir	Difícil	Muy difícil
A. Hachís	13,8	19,3	42,2	5,5	19,3
B. Anfetaminas	4,6	10,1	52,3	11	20,2
C. LSD u otro alucinógeno	6,4	12,8	48,6	11	21,1
D. Cocaína	11	17,4	34,9	11	18,3
E. Éxtasis	17,4	12,8	44,1	13,8	20,2
F. Cerveza / Vino	50,4	25,7	12,8	4,6	5,5
G. Licores (alta graduación)	48,6	22,9	15,6	6,4	5,5
H. Cigarrillos	47,7	22	17,4	5,5	7,3

* Rojo: total hombres y mujeres

4.2.4. Factores de riesgo parentales. Consumo de padres.

La cuestión: “Señala si consideras que tus padres consumen alguna droga de forma inadecuada”, es contestada por 84 alumn@s, de los cuales el 76,2% contestan “no” y el 23,8% contestan “sí”.

4.3. Evaluación sumativa o de resultados.

4.3.1. Edad de inicio y consumo de sustancias (prevalencia del uso de drogas).

Tanto como resultado de una intervención como para la planificación de programas.

En la siguiente tabla l@s jóvenes no indican la edad de inicio y en muchos casos, tampoco si se trata de un consumo ocasional o habitual.

Tabla 7. Marca la casilla que corresponda con tu realidad.

	No	Si (Indicar a qué edad)	Ocasional	Habitual
A. Has probado hachís.	89,9	10,1	2,8	0,9
B. Has probado alucinógenos.	97,2	2,8	0,9	0,9
C. Has probado MDMA o éxtasis.	98,2	1,8	0	0,9
D. Has probado anfetaminas.	97,2	2,8	0	0,9
E. Bebiste cerveza (al menos un vaso)	61,5	38,5	11	4,6
F. Has bebido vino (al menos un vaso)	45,9	54,1	14,7	4,6
G. Has bebido licores (al menos un vaso)	44,9	55,1	13,8	5,5
H. Te has emborrachado.	57,8	42,2	13,8	3,7
I. Has fumado tu primer cigarrillo.	63,3	36,7	7,3	7,3

* Rojo: total hombres y mujeres

4.3.2. Actitudes ante el consumo de drogas. Las actitudes se definen como la disposición a valorar algo positiva o negativamente.

Tabla 8. Marca la casilla que describe mejor tu situación.

	DE ACUERDO (SI) %			NO SÉ %			EN DESACUERDO (NO) %		
L. Consumir drogas ilegales puede ser agradable.	12	13,5	12,8	6	20,3	13,8	80	64,4	71,5
M. Un joven nunca debería probar drogas.	46	59,3	53,2	26	11,9	18,3	28	28,8	28,4
N. Consumir drogas es divertido.	2	5,1	3,7	16	27,1	22,1	80	67,8	73,4
O. Las drogas ayudan a tener una experiencia plena de la vida.	4	10,2	7,3	20	18,6	19,3	74	64,4	68,8
P. Probar las drogas es perder el control de tu vida.	70	74,6	72,5	12	13,5	12,8	18	8,5	12,8

* Azul: mujeres / Verde: hombres / Rojo: total.

4.3.3. Percepción de los riesgos asociados al consumo de drogas. Está estrechamente vinculada con las “creencias sobre las consecuencias negativas” derivadas del uso de dicha sustancia. En la escala que hemos utilizado se examinan los riesgos ligados al consumo frecuente, frente a los asociados al consumo ocasional.

Tabla 9. En tu opinión, ¿cuánto riesgo existe de que alguien se perjudique a sí mismo por...

	Ningún riesgo	Riesgo moderado	Gran riesgo	Difícil de decir/no lo sé
A. Probar el hachís ocasionalmente.	8	26,6	60,6	12,8
B. Consumir hachís con regularidad.	1,8	18,3	71,6	8,3
C. Fumar cigarrillos ocasionalmente.	11	41,3	36,7	9,2
D. Fumar uno o más paquetes de cigarrillos al día	2,8	14,7	67,9	13,8
E. Tomar una o más copas casi todos los días.	7,3	28,4	52,3	11,9
F. Tomar cuatro o cinco copas casi todos los días.	2,8	11	75,2	9,2
G. Tomar cinco o más copas una vez o dos cada fin de semana.	11,9	34,9	39,4	10,1
H. Probar LSD ocasionalmente.	1,9	11	69,7	15,6
I. Consumir LSD con regularidad.	1,8	8,3	72,5	15,6
J. Probar anfetaminas ocasionalmente	1,8	15,6	68,8	11,9
K. Consumir anfetaminas con regularidad.	0,9	7,3	78	11,9
L. Probar cocaína ocasionalmente.	0,9	9,2	77,1	11,9
M. Consumir cocaína con regularidad.	0,9	10,1	76,1	12,8
N. Probar éxtasis ocasionalmente.	0,9	6,4	78,9	13,8
O. Consumir éxtasis con regularidad.	0,9	7,3	77,1	12,8

* Rojo: total hombres y mujeres

5. DIAGNÓSTICO Y CONCLUSIONES.

En Andalucía, el estudio “La Población Andaluza X” recoge las siguientes conclusiones: después del tabaco y el alcohol, las drogas con un uso más extendido en la población andaluza son el cannabis (22% consumo alguna vez en la vida) y la cocaína en polvo (8%, alguna vez en la vida). El éxtasis y los alucinógenos, presentan también prevalencias relativamente altas (4,4% y 3,6% de consumidores alguna vez en la vida, respectivamente).

Las causas del consumo de drogas son complejas, dependiendo de múltiples factores y de la interacción entre éstos, denominados factores de riesgo. Sin embargo, aún se está lejos de precisar cuáles o qué combinación de éstos, representa un mayor riesgo para el consumo, hablándose más bien en términos de que su presencia o ausencia puede incrementar o disminuir la probabilidad de que aparezca el consumo. La percepción de un mayor riesgo está asociada a un menor consumo de sustancias, mientras que una mayor disponibilidad está relacionada con un mayor consumo. En Andalucía, en 2007, la droga ilegal percibida como la más disponible fue el hachís, manifestando un 60% de la población andaluza que podría conseguirla fácilmente en un plazo de 24 horas. Cabe señalar que la siguiente droga percibida como más accesible es la cocaína (46%).

A nivel local, el estudio realizado recoge las siguientes conclusiones:

A. Factores de riesgo detectados para el consumo de drogas:

A.1. Consumo de drogas.

A.1.1. Legales:

La droga más consumida por l@s jóvenes encuestad@s es el alcohol por excelencia, sobre si se han emborrachado, responden de forma afirmativa el 42,2%. En función del género, se observan diferencias notables en cuanto al consumo de alcohol, destacando que los porcentajes de chicos que se han emborrachado de 1º a 3º, son mayores que los de las chicas. Sin embargo, el porcentaje de chicas de 4º es casi el doble del de los chicos.

Tabla 10. Consumo de alcohol y tabaco.

	SI %
1º. Has bebido licores (al menos un vaso)	55,1
2º. Has bebido vino (al menos un vaso)	54,1
3º. Bebiste cerveza (al menos un vaso)	38,5
4º. Has fumado tu primer cigarrillo.	36,7

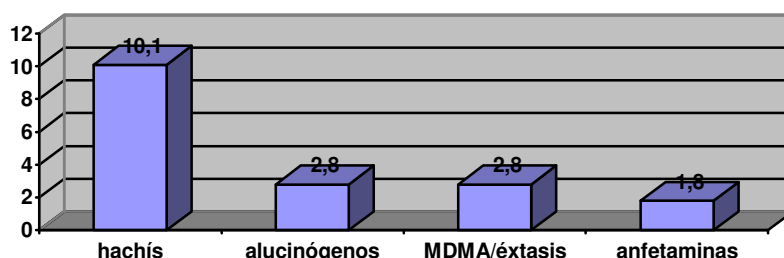
* Rojo: total hombres y mujeres

Respecto al tabaco, el 36,7% afirma haber fumado y el 7,3% señala que lo hace de forma habitual.

A.1.2. Ilegales:

El consumo de todas las sustancias se hace más extensivo a medida que se incrementa la edad. En relación al consumo de drogas ilegales, el Gráfico 1 muestra que el 10,1% de l@s jóvenes encuestados afirma haber consumido hachís, el 2,8 % alucinógenos y MDMA o éxtasis y el 1,8 % anfetaminas.

Gráfico 1. Consumo de drogas ilegales en porcentaje



- *El consumo de cocaína no está recogido en el estudio por un fallo de inclusión del ítem correspondiente en la tabla de cuestionario.*

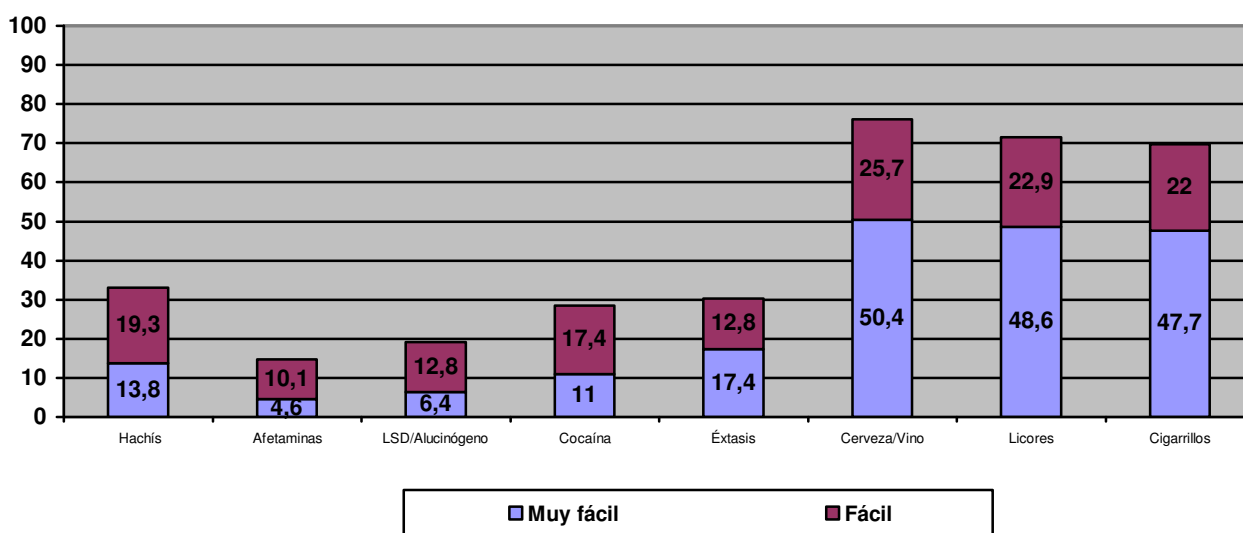
A.2. La percepción de la accesibilidad de las drogas constituye un poderoso elemento para predecir el consumo y un importante factor de riesgo.

Tabla 11. Percepción de la accesibilidad de las drogas en porcentaje.

	Muy fácil	Fácil
A. Hachís	13,8	19,3
B. Anfetaminas	4,6	10,1
C. LSD u otro alucinógeno	6,4	12,8
D. Cocaína	11	17,4
E. Éxtasis	17,4	12,8
F. Cerveza / Vino	50,4	25,7
G. Licores (alta graduación)	48,6	22,9
H. Cigarrillos	47,7	22

* Rojo: total hombres y mujeres

Gráfico 2. Accesibilidad de las drogas en porcentaje



En este punto, destaca la percepción de disponibilidad de bebidas alcohólicas que tienen los/as más jóvenes.

A.3. Actitudes ante el consumo de drogas:

El 12,8% de l@s jóvenes señalan afirmativamente que consumir drogas ilegales puede ser agradable y el 3,7% que consumir drogas es divertido. En la Tabla 8 se observa que en estas cuestiones, los alumnos valoran más positivamente el consumo de drogas que las alumnas.

A.4. Percepción de los riesgos asociados al consumo de drogas:

Destaca que la percepción de ningún riesgo referida al consumo de tomar cinco o más copas una vez o dos cada fin de semana, es del 11,9% y la de tomar una o más copas casi todos los días es del 7,3%. Esto confirma que el consumo de alcohol no es considerado peligroso entre much@s de l@s jóvenes, y menos aún si se consume en fines de semana.

A.5. Consumo de sustancias por parte de los padres:

El 23,8% de los encuestados afirma que existe un consumo inadecuado de alguna droga por sus padres.

A.6. Percepción de apoyo social:

El 3,5% de l@s jóvenes, como muestra la tabla 1, niega que pueden conseguir fácilmente el apoyo de su padre y/o madre y el 10,4% no sabe.

Por otro lado, el 4,4% niega poder contar verdaderamente con su mejor amigo/a y el 20,1% no sabe.

A.7. Autoestima.

Atendiendo al género, las mujeres presentan índices de autoestima más baja en cuanto al deporte, a tener muchos intereses y aficiones y la vergüenza de hablar en clase. En el resto de cuestiones la autoestima de los hombres es más baja que la de las mujeres como puede verse en la siguiente tabla:

Tabla 12. Marca la casilla que mejor describe su situación.

	NO SÉ %			EN DESACUERDO (NO) %		
	Azul	Verde	Rojo	Azul	Verde	Rojo
Creo que tengo una serie de buenas cualidades.	24,5	19	21,6	7,6	10,3	9
Tengo muchos intereses y aficiones.	20,7	6,9	13,5	11,3	6,9	9
Soy bastante bueno en deportes.	26,4	31	28,8	41,5	20,7	30,6

	DE ACUERDO (SI) %			NO SÉ %		
	Azul	Verde	Rojo	Azul	Verde	Rojo
A veces pienso que no valgo para nada.	22,6	29,3	26,1	18,9	17,2	18
Me da mucha vergüenza cuando tengo que decir algo en clase.	17	13,8	15,3	26,4	20,7	23,4
La mayoría de los chicos y chicas de mi edad son más listos que yo.	7,5	10,3	9	45,3	37,9	41,4

* Azul: mujeres / Verde: hombres / Rojo: total.

A.8. Bajo control parental.

Como se puede observar en la Tabla 4, el 25,4% de l@s jóvenes niega que siempre cumpla las normas que sus padres establecen y el 33,8% no sabe. El 32% niega que le asuste que sus padres descubran que han consumido drogas y el 24,5% no sabe. Por último, el 31,1% niega que sea importante hacer lo que sus padres dicen que haga y el 23,8% no sabe.

A.9. Actividades para realizar los fines de semana.

Destaca la elección de dos alumnos de 2º de la ESO como actividad que les gustaría realizar los fines de semana: “beber” y uno de 1º de la ESO: “tomar drogas”. En el caso de las alumnas sólo una de 2º de la ESO señala el botellón entre sus actividades preferidas para el fin de semana.

B. Factores de protección detectados para el no consumo de drogas:

B.1. La actividad más señalada por l@s jóvenes para los fines de semana es el deporte, tanto para los hombres como para las mujeres.

B.2. Percepción de apoyo social:

El 86,1% de los jóvenes consideran que pueden conseguir el apoyo de su padre y/o madre y el 75,4% considera que puede verdaderamente contar con su mejor amigo/a. Los hombres perciben un 10,6 % más de apoyo de su padres y/o madre; y el 0,9% más apoyo de su mejor amigo/a.

B.3. Autoestima:

Manifiesta buena autoestima el 66,7% con la creencia de tener buenas cualidades, el 73% con tener muchos intereses y aficiones y el 36,9% con el deporte. En la siguiente tabla podemos observar las diferencias de género, en relación a estas y otras tres cuestiones.

Tabla 13. Marca la casilla que mejor describe su situación.

	DE ACUERDO (SI) %		
Creo que tengo una serie de buenas cualidades.	67,9	65,5	66,7
Tengo muchos intereses y aficiones.	62,3	82,7	73
Soy bastante bueno en deportes.	24,5	48,3	36,9

	EN DESACUERDO (NO) %		
A veces pienso que no valgo para nada.	41,5	51,7	46,8
Me da mucha vergüenza cuando tengo que decir algo en clase.	47,2	62,1	55
La mayoría de los chicos y chicas de mi edad son más listos que yo.	43,4	44,8	44,1

* Azul: mujeres / Verde: hombres / Rojo: total.

B.4. Lazos o vínculos con los padres y familiares: Existen muchas pruebas de que los vínculos de los niños y adolescentes con su familia o el apego a ésta, constituyen un importante factor de freno en relación con el consumo de drogas. En la siguiente tabla se refleja los fuertes lazos o vínculos de l@s alumn@s, sobre todo, si nos referimos a los hombres.

Tabla 14. ¿Cómo te llevas con tus padres?

	Muy bien			Bien		
A. Tu madre	56,8	65,5	61,5	37,2	20,7	28,4
B. Tu padre	43,1	70,7	57,8	49	13,8	30,3
C. Hermanos y hermanas	43,1	50	46,8	31,4	25,9	28,4
D. Otros familiares	25,5	63,8	45,9	62,7	20,7	40,4

Tabla 4. ¿Cuánta importancia tiene para ti llevarte bien con ellos?

	Mucha			Bastante		
A. Tu madre	74,5	77,2	75,9	21,6	17,5	19,4
B. Tu padre	64,7	75,4	70,4	23,5	17,5	20,4
C. Hermanos y hermanas	49	59,6	54,6	31,4	21,1	25,9
D. Otros familiares	45,1	56,1	50,9	37,3	35,1	36,1

* Azul: mujeres / Verde: hombres / Rojo: total.

B.5. La creencia de que sus padres no consumen de forma inadecuada drogas: el 76,2% contesta que sus padres no consumen de forma inadecuada alguna droga.

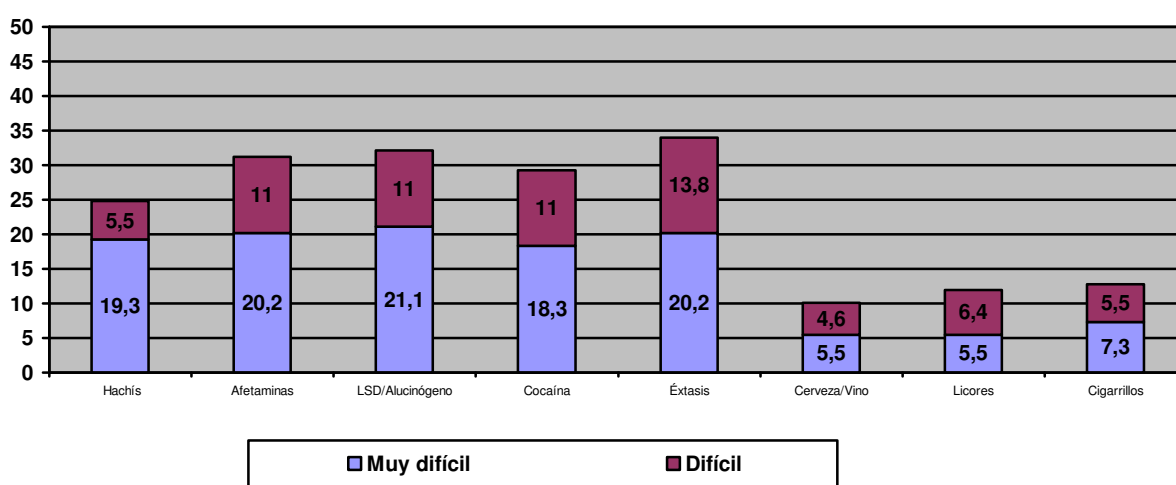
B.6. Control parental:

El 25,6% afirma que siempre cumple las normas que sus padres establecen, al 42,5% le asustaría si sus padres descubrieran que han probado drogas y el 53,4% considera que es importante hacer lo que sus padres dicen que haga.

B.7. Percepción de la accesibilidad de las drogas.

Las drogas que más difícil les resultaría obtener si quisieran son: el LSD u otro alucinógeno (21,1%), el éxtasis y las anfetaminas con un 20,2%. Podemos verlo en el gráfico siguiente:

Gráfico 3. Accesibilidad de las drogas en porcentaje



Destaca en estos datos globales que el porcentaje de “muy difícil” en referencia a la accesibilidad de la cocaína es inferior al de hachís, y en cambio, es el doble en señalar “difícil”. Y si analizamos estos datos corresponden con los obtenidos en el Estudio “La Población Andaluza X”.

B.8. Consumo de sustancias.

En las siguientes tablas, queda recogido el porcentaje de jóvenes que señalan no haber consumido drogas:

<i>DROGAS LEGALES</i>	No
Bebiste cerveza (al menos un vaso)	61,5
Has bebido vino (al menos un vaso)	45,9
Has bebido licores (al menos un vaso)	44,9
Te has emborrachado.	57,8
Has fumado tu primer cigarrillo.	63,3

<i>DROGAS ILEGALES</i>	No
Has probado hachís.	89,9
Has probado alucinógenos.	97,2
Has probado MDMA o éxtasis.	98,2
Has probado anfetaminas.	97,2

B.9. Actitudes ante las drogas.

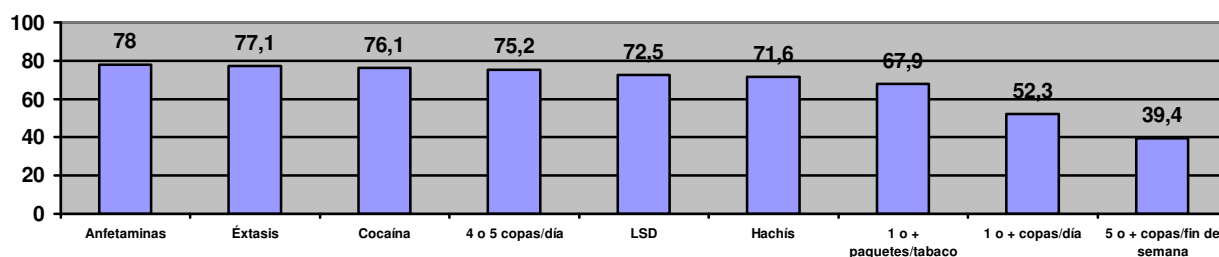
En relación a las actitudes destaca que el 53,2% afirma que un joven nunca debería de probar las drogas, el 73,4% que consumir drogas no es divertido y el 72,5% que probar las drogas es perder el control de tu vida.

Además el 71,5% niega que consumir drogas ilegales puede ser agradable y el 68,8% que las drogas ayuden a tener una experiencia plena de la vida.

B.10. Percepción de riesgos:

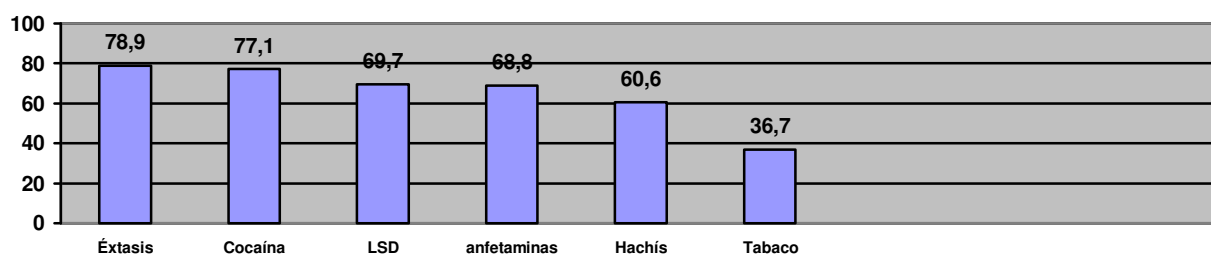
La percepción de mayor riesgo por l@s jóvenes, en orden descendente, es por el consumo regular de anfetaminas (78%), éxtasis (77,1%), cocaína (76,1%), tomar cuatro o cinco copas casi todos los días (75,2%), LSD (72,5%), hachís (71,6%), tomar uno o más paquetes de cigarrillos al día (67,9%), tomar una o más copas casi todos los días (52,3%) y tomar cinco o más copas una vez o dos cada fin de semana (39,4%). En el siguiente gráfico, observamos que el consumo diario de alcohol es percibido de gran riesgo para la salud por el 75,2%, en cambio, el consumo abusivo de fin de semana, se considera de gran riesgo solo por el 39,4%.

Gráfico 4. Percepción de gran riesgo por el consumo de sustancias en porcentaje



Si nos referimos a la percepción de gran riesgo por el consumo ocasional de sustancias el resultado es el siguiente: en primer lugar estaría el Éxtasis (78,9%), seguido por la cocaína (77,1%), el LSD (69,7%), las anfetaminas (68,8%), el hachís (60,6%) y el tabaco (36,7%).

Gráfico 5. Percepción de gran riesgo por el consumo ocasional en porcentaje



6. PROPUESTAS DE ACTUACIÓN.

Las propuestas de actuación para combatir los factores de riesgo detectados y potenciar los factores de protección son las siguientes:

ÁMBITO COMUNITARIO

1. Convocatoria de la Comisión Local de Seguimiento del Programa Ciudades ante las drogas, para la presentación del estudio realizado, así como, la implicación de los/as integrantes de esta C.L. en las actuaciones propuestas.
2. Información y asesoramiento sobre problemas de drogodependencias, adicciones y recursos disponibles.
3. Campaña de información y captación de jóvenes del IES de Baños de la Encina para las actividades del Programa Ciudades ante las drogas.
4. Reanudación de las reuniones semanales con los/as jóvenes para el desarrollo de las sesiones formativas y actividades:
 - Información sobre los riesgos del consumo de alcohol (sobretudo los fines de semana), tabaco y cannabis.
 - Educación en valores y actitudes ante las drogas.
 - Autoestima.
 - Campeonatos deportivos Ciudades ante las drogas. (Para seguir fomentando el deporte).
 - Taller de Medio Ambiente “Conoce tu entorno”. (Para ofrecer alternativas los fines de semana, principalmente actividades en la naturaleza).
 - Encuentro de Mediadores Juveniles en Prevención de drogodependencias y adicciones. (Para que l@s jóvenes sean partícipes en la prevención).

ÁMBITO FAMILIAR

1. Charla informativa sobre los resultados del Estudio realizado, dirigida a los /as padres y madres del IES.
2. Elaboración y reparto de un díptico sobre los resultados más significativos del Estudio dirigido a los/as padres y madres del IES.
3. Charla sobre el consumo de alcohol y los jóvenes.
4. Taller dirigido a los/as padres y madres del IES con algunos de los temas del material “Prevención de las drogodependencias y adicciones en el ámbito de las familias” (Consejería de Igualdad y Bienestar social. Junta de Andalucía):
 - “Normas y Límites en la familia”.
 - “Autoestima”.
 - “Ocio y tiempo libre”

7. BIBLIOGRAFÍA.

- Banco de instrumentos para la evaluación de intervenciones preventivas (BIP). Comunidad de Madrid, Consejería de sanidad. Agencia antidroga (2003).
- Encuesta Escolar sobre uso de drogas en Estudiantes de Secundaria (ESTUDES). Consejería para la Igualdad y Bienestar Social. Junta de Andalucía (2006-2007).
- La Población Andaluza ante las Drogas X. Consejería para la Igualdad y Bienestar Social. Junta de Andalucía (2007).
- Prevención de las Drogodependencias y Adicciones en el ámbito de las familias. Consejería de Igualdad y Bienestar Social. Junta de Andalucía (2008).

8. ANEXOS.

1. Cuestión sobre las actividades que les gustaría realizar los fines de semana.

¿Qué 3 actividades te gustaría realizar los fines de semana?

- Total de mujeres: salir con amig@s, ir al cine y deporte.
- Total de hombres: salir con amig@s, deporte (fútbol), las motos.

Cabe destacar que tomar drogas y “beber” es una actividad que señalan 3 hombres y ninguna mujer y sólo una alumna señala el “botellón” como actividad deseable.

2. Resultados de los cuestionarios por cursos (1º, 2º, 3º, 4º).

PRIMEROS DE LA ESO

1. Marca la casilla que describe mejor tu situación.

	DE ACUERDO (SI) %			NO SÉ %			EN DESACUERDO (NO) %		
A. Puedo conseguir fácilmente el apoyo de mi padre y/o de mi madre.	72,7	85,7	79,2	27,3	0	13,7	0	14,3	7,2
B. Puedo verdaderamente contar con mi mejor amigo.	63,6	71,4	67,5	36,4	21,4	28,9	0	7,1	3,6
C. Siempre cumplo las normas que mis padres establecen.	54,5	64,3	59,4	18,2	7,1	12,7	27,3	28,6	28
D. Me asustaría que mis padres descubrieran que he probado drogas.	27,3	42,8	35,1	72,7	35,7	54,2	0	21,4	10,7
E. Para mí es importante hacer lo que mis padres dicen que haga.	72,7	85,7	79,2	27,3	0	13,7	0	14,3	7,2
F. Creo que tengo una serie de buenas cualidades.	90,7	78,6	84,7	0	0	0	9,1	14,3	7,2
G. A veces pienso que no valgo para nada.	54,5	21,4	38	27,3	14,3	20,8	18,2	50	25
H. Me da mucha vergüenza cuando tengo que decir algo en clase.	18,2	7,1	12,7	45,4	7,1	26,3	36,4	85,7	61,1
I. Tengo muchos intereses y aficiones.	45,4	78,6	62	36,4	0	18,2	18,2	14,3	16,3
J. La mayoría de los chicos y chicas de mi edad son más listos que yo.	18,2	0	9,1	63,6	35,7	49,7	18,2	57,1	37,7
K. Soy bastante bueno en deportes.	18,2	57,1	9,1	18,2	14,3	16,3	54,5	28,6	41,6
L. Consumir drogas ilegales puede ser agradable.	10	7,1	8,6	10	7,1	8,6	70	85,7	77,9
M. Un joven nunca debería probar drogas.	50	64,3	57,2	10	0	5	40	35,7	37,9
N. Consumir drogas es divertido.	0	7,1	3,6	10	14,3	12,2	90	78,6	84,3
O. Las drogas ayudan a tener una experiencia plena de la vida.	0	7,1	3,6	40	28,6	34,3	50	64,3	57,2
P. Probar las drogas es perder el control de tu vida.	80	71,4	75,7	20	7,1	13,6	0	21,4	10,7

2. ¿Cómo te llevas con tus padres?

	No existe tal persona			Muy bien			Bien			No estoy seguro			Mal		
A. Tu madre	0	7,1	3,6	80	71,5	43,6	20	21,4	20,7	0	0	0	0	0	0
B. Tu padre	10	7,1	8,6	70	78,6	74,3	20	14,3	17,2	0	0	0	0	0	0
C. Hermanos y hermanas	20	7,1	13,6	60	57,1	58,6	10	14,3	12,2	0	14,3	7,2	0	0	0
D. Otros familiares	0	0	0	30	92,9	61,5	60	7,1	33,6	10	0	5	0	0	0

¿Cuánta importancia tiene para ti llevarte bien con ellos?

	No existe tal persona			Mucha			Bastante			Poca			Nada		
A. Tu madre	0	0	0	70	64,3	67,2	20	35,7	27,9	10	0	5	0	0	0
B. Tu padre	10	0	5	60	64,3	62,2	30	35,7	32,9	0	0	0	0	0	0
C. Hermanos y hermanas	20	7,1	13,6	60	42,9	51,5	20	42,9	31,5	0	7,1	3,6	0	0	0
D. Otros familiares	0	0	0	60	64,3	62,2	30	35,7	32,9	7,1	0	3,6	0	0	0

* Azul: mujeres / Verde: hombres / Rojo: total.

3. ¿Qué 3 actividades te gustaría realizar los fines de semana?

- Mujeres: salir con amigos, estar en familia y deporte.
- Hombres: salir con amigos, deporte (fútbol), tiro con arco y pescar.

4. Marca la casilla que corresponda con tu realidad.

	No			Si			Ocasional			Habitual		
A. Has probado hachís.	90	92,9	91,7	10	7,1	8,3	0	0	0	0	7,1	4,2
B. Has probado alucinógenos.	100	92,9	95,8	0	7,1	4,2	0	0	0	0	7,1	4,2
C. Has probado MDMA o éxtasis.	100	92,9	95,8	0	7,1	4,2	0	0	0	0	7,1	4,2
D. Has probado anfetaminas.	100	92,9	95,8	0	7,1	4,2	0	0	0	0	7,1	4,2
E. Bebiste cerveza (al menos un vaso)	60	85,7	75	30	14,3	20,8	10	7,1	8,3	0	7,1	4,2
F. Has bebido vino (al menos un vaso)	60	78,6	70,8	30	21,4	25	10	7,1	8,3	0	7,1	4,2
G. Has bebido licores (al menos un vaso)	60	85,7	75	40	14,3	25	0	0	0	0	7,1	4,2
H. Te has emborrachado.	60	85,7	75	40	14,3	25	0	0	0	0	7,1	4,2
I. Has fumado tu primer cigarrillo.	70	85,7	79,1	20	14,3	16,7	0	0	0	10	7,1	8,3

* Rojo: total hombres y mujeres

5. En tu opinión, ¿cuánto riesgo existe de que alguien se perjudique a sí mismo por...

	Ningún riesgo	Riesgo moderado	Gran riesgo	Difícil de decir/no lo sé
A. Probar el hachís ocasionalmente.	0	13	82,6	8,7
B. Consumir hachís con regularidad.	0	8,7	91,3	4,3
C. Fumar cigarrillos ocasionalmente.	4,3	34,8	56,5	4,3
D. Fumar uno o más paquetes de cigarrillos al día	4,3	4,3	73,9	17,4
E. Tomar una o más copas casi todos los días.	8,7	8,7	73,9	8,7
F. Tomar cuatro o cinco copas casi todos los días.	8,7	0	82,6	13
G. Tomar cinco o más copas una vez o dos cada fin de semana.	21,7	13	56,5	4,3
H. Probar LSD ocasionalmente.	0	4,3	73,9	17,4
I. Consumir LSD con regularidad.	0	4,3	73,9	17,4
J. Probar anfetaminas ocasionalmente	0	4,3	78,3	13
K. Consumir anfetaminas con regularidad.	0	4,3	78,3	13
L. Probar cocaína ocasionalmente.	0	4,3	78,3	21,7
M. Consumir cocaína con regularidad.	0	4,3	78,3	17,4
N. Probar éxtasis ocasionalmente.	0	4,3	78,3	17,4
O. Consumir éxtasis con regularidad.	0	4,3	82,6	13

6. ¿Cómo de fácil te resultaría obtener, si quisieras, cada una de las sustancias siguientes?

	Muy fácil	Fácil	No sabría decir	Difícil	Muy difícil
A. Hachís	0	4,2	58,3	4,2	33,3
B. Anfetaminas	0	4,2	54,2	8,3	33,3
C. LSD u otro alucinógeno	0	4,2	54,2	8,3	33,3
D. Cocaína	4,2	4,2	50	8,3	33,3
E. Éxtasis	0	4,2	54,2	8,3	33,3
F. Cerveza / Vino	8,3	41,7	37,5	4,2	4,2
G. Licores (alta graduación)	12,5	25	45,8	0	8,3
H. Cigarrillos	8,3	25	41,7	8,3	12,5

7. Señala si consideras que tus padres consumen de forma inadecuada alguna droga:

De 23 alumn@s contestan 18 (10 alumnas y 8 alumnos):

- 2 señalan SÍ (1 alumno y 1 alumna).
- 16 señalan NO (7 alumnos y 9 alumnas).

SEGUNDOS DE LA ESO

1. Marca la casilla que describe mejor tu situación.

	DE ACUERDO (SI) %			NO SÉ %			EN DESACUERDO (NO) %		
A. Puedo conseguir fácilmente el apoyo de mi padre y/o de mi madre.	84,6	94,1	89,4	7,7	0	3,9	7,7	5,9	6,8
B. Puedo verdaderamente contar con mi mejor amigo.	92,3	88,2	90,3	7,7	0	3,9	0	11,8	5,9
C. Siempre cumplo las normas que mis padres establecen.	23,1	16,7	19,9	46,1	55,5	50,8	30,8	5,5	18,2
D. Me asustaría que mis padres descubrieran que he probado drogas.	53,8	72,2	63	30,8	5,5	18,2	7,7	22,2	15
E. Para mí es importante hacer lo que mis padres dicen que haga.	46,1	44,4	45,3	15,4	38,9	27,2	15,4	0	7,7
F. Creo que tengo una serie de buenas cualidades.	69,2	58,8	64	23,1	23,5	23,3	7,7	18,8	9,8
G. A veces pienso que no valgo para nada.	30,8	23,5	27,2	7,7	35,3	21,5	53,8	41,2	47,5
H. Me da mucha vergüenza cuando tengo que decir algo en clase.	15,4	11,8	13,6	0	29,4	14,7	69,2	58,8	64
I. Tengo muchos intereses y aficiones.	61,5	82,3	71,9	15,4	11,8	13,6	23,1	5,9	14,5
J. La mayoría de los chicos y chicas de mi edad son más listos que yo.	0	11,8	5,9	53,8	41,2	47,5	46,2	35,3	40,8
K. Soy bastante bueno en deportes.	23,1	41,2	32,2	23,1	14,1	18,6	53,8	11,8	32,8
L. Consumir drogas ilegales puede ser agradable.	0	5,5	2,8	15,4	33,3	24,4	84,6	61,1	72,9
M. Un joven nunca debería probar drogas.	53,8	6,1	30	15,4	11,1	13,3	30,8	27,8	29,3
N. Consumir drogas es divertido.	0	5,5	2,8	23,1	27,8	25,5	76,9	61,1	69
O. Las drogas ayudan a tener una experiencia plena de la vida.	15,4	5,5	10,5	7,7	16,7	12,1	76,9	55,5	66,2
P. Probar las drogas es perder el control de tu vida.	69,2	66,7	68	7,7	22,2	15	23,1	0	11,6

2. ¿Cómo te llevas con tus padres?

	No existe tal persona			Muy bien			Bien			No estoy seguro			Mal		
A. Tu madre	0	5,9	3	69,2	55,8	64	23,1	23,5	23,3	0	11,8	5,9	7,7	0	3,9
B. Tu padre	0	5,9	3	38,5	70,6	54,6	46,2	23,5	34,9	7,7	0	3,9	7,7	0	3,9
C. Hermanos y hermanas	0	17,6	8,8	38,5	41,2	39,9	46,2	29,4	37,8	0	5,9	3	15,4	0	7,7
D. Otros familiares	0	5,9	3	30,8	58,8	44,8	61,5	17,6	39,6	0	5,9	3	7,7	0	3,9

¿Cuánta importancia tiene para ti llevarte bien con ellos?

	No existe tal persona			Mucha			Bastante			Poca			Nada		
A. Tu madre	0	0	0	61,5	87,5	74,5	30,8	12,5	21,7	0	0	0	0	0	0
B. Tu padre	0	0	0	38,5	87,5	63	38,5	12,5	25,5	15,4	0	7,7	0	0	0
C. Hermanos y hermanas	0	12,5	6,3	61,5	68,8	65,2	23,1	12,5	17,8	15,4	6,3	10,9	0	0	0
D. Otros familiares	0	0	0	46,2	62,5	54,4	30,6	31,3	31,1	15,4	6,3	10,9	7,7	0	3,9

* Azul: mujeres / Verde: hombres / Rojo: total.

3. ¿Qué 3 actividades te gustaría realizar los fines de semana?

- Mujeres: salir con amig@s, salir de juerga y discoteca.
- Hombres: motos, tenis y beber.

4. Marca la casilla que corresponda con tu realidad.

	No			Si			Ocasional			Habitual		
A. Has probado hachís.	76,9	82,4	79,7	23,1	11,8	17,5	15,4	5,9	10,7	0	0	0
B. Has probado alucinógenos.	100	94,1	97,1	0	5,9	3	0	5,9	3	0	0	0
C. Has probado MDMA o éxtasis.	100	100	100	0	0	0	0	0	0	0	0	0
D. Has probado anfetaminas.	100	100	100	0	0	0	0	0	0	0	0	0
E. Bebiste cerveza (al menos un vaso)	61,5	52,9	57,2	23,1	23,5	23,3	15,4	17,6	16,5	7,7	11,8	9,8
F. Has bebido vino (al menos un vaso)	46,2	64,7	55,5	53,8	35,3	44,6	7,7	35,3	21,5	15,4	5,9	10,7
G. Has bebido licores (al menos un vaso)	46,2	35,3	40,8	53,8	35,3	44,6	23,1	23,5	23,3	15,4	5,9	10,7
H. Te has emborrachado.	38,5	47,1	42,8	61,5	35,3	48,4	15,5	17,6	16,5	7,7	0	3,9
I. Has fumado tu primer cigarrillo.	61,5	42,1	51,4	38,5	47,1	42,8	7,7	41,2	24,5	15,4	11,8	13,6

* Rojo: total hombres y mujeres

5. En tu opinión, ¿cuánto riesgo existe de que alguien se perjudique a sí mismo por...

	Ningún riesgo	Riesgo moderado	Gran riesgo	Difícil de decir/no lo sé
A. Probar el hachís ocasionalmente.	0	30	60	10
B. Consumir hachís con regularidad.	6,7	20	70	3,3
C. Fumar cigarrillos ocasionalmente.	20	43,3	33,3	3,3
D. Fumar uno o más paquetes de cigarrillos al día	3,3	30	63,3	3,3
E. Tomar una o más copas casi todos los días.	10	40	43,3	10
F. Tomar cuatro o cinco copas casi todos los días.	3,3	23,3	66,7	6,7
G. Tomar cinco o más copas una vez o dos cada fin de semana.	23,3	33,3	33,3	10
H. Probar LSD ocasionalmente.	3,3	10	76,7	10
I. Consumir LSD con regularidad.	3,3	10	76,7	10
J. Probar anfetaminas ocasionalmente	6,7	16,7	76,7	0
K. Consumir anfetaminas con regularidad.	3,3	10	83,3	3,3
L. Probar cocaína ocasionalmente.	3,3	10	83,3	3,3
M. Consumir cocaína con regularidad.	3,3	10	83,3	3,3
N. Probar éxtasis ocasionalmente.	3,3	3,3	90	6,7
O. Consumir éxtasis con regularidad.	3,3	10	80	6,7

6. ¿Cómo de fácil te resultaría obtener, si quisieras, cada una de las sustancias siguientes?

	Muy fácil	Fácil	No sabría decir	Difícil	Muy difícil
A. Hachís	20	30	36,7	3,3	10
B. Anfetaminas	10	13,3	53,3	10	10
C. LSD u otro alucinógeno	10	20	43,3	13,3	13,3
D. Cocaína	16,7	20	16,7	6,7	13,3
E. Éxtasis	13,3	16,7	40	13,3	16,7
F. Cerveza / Vino	66,7	16,7	6,7	3,3	6,7
G. Licores (alta graduación)	66,7	20	3,3	3,3	6,7
H. Cigarrillos	66,7	16,7	16,7	3,3	6,7

7. Señala si consideras que tus padres consumen de forma inadecuada alguna droga:

De 30 alumn@s contestan 25 (12 alumnas y 13 alumnos):

- 6 señalan SÍ (4 alumnos y 2 alumnas).
- 19 señalan NO (9 alumnos y 10 alumnas).

TERCEROS DE LA ESO

1. Marca la casilla que describe mejor tu situación.

	DE ACUERDO (SI) %			NO SÉ %			EN DESACUERDO (NO) %		
A. Puedo conseguir fácilmente el apoyo de mi padre y/o de mi madre.	76,9	87,5	82,2	23,1	12,5	17,8	0	0	0
B. Puedo verdaderamente contar con mi mejor amigo.	46,2	75	60,6	46,2	18,8	32,5	7,6	6,2	6,9
C. Siempre cumplo las normas que mis padres establecen.	40	31,2	35,6	26,7	31,2	29	20	31,2	25,6
D. Me asustaría que mis padres descubrieran que he probado drogas.	46,7	18,7	32,7	6,7	25	15,9	40	56,2	48,1
E. Para mí es importante hacer lo que mis padres dicen que haga.	33,3	68,7	51	46,7	6,2	26,5	6,7	25	15,9
F. Creo que tengo una serie de buenas cualidades.	53,8	50	51,9	46,2	31,2	41,9	0	12,5	6,3
G. A veces pienso que no valgo para nada.	38,5	50	44,3	30,8	12,5	18,5	23,1	43,8	33,5
H. Me da mucha vergüenza cuando tengo que decir algo en clase.	15,4	31,2	23,3	38,5	31,2	34,9	46,2	31,2	38,7
I. Tengo muchos intereses y aficiones.	53,8	75	64,4	23,1	12,5	17,8	7,7	6,2	7
J. La mayoría de los chicos y chicas de mi edad son más listos que yo.	7,7	18,8	13,3	15,4	31,2	23,3	69,2	50	59,6
K. Soy bastante bueno en deportes.	23,1	43,8	33,5	53,8	25	39,4	15,4	31,2	23,3
L. Consumir drogas ilegales puede ser agradable.	38,5	25	31,8	0	18,7	9,4	61,5	50	55,8
M. Un joven nunca debería probar drogas.	38,5	50	44,3	23,1	11	17,1	38,5	31,2	34,9
N. Consumir drogas es divertido.	7,7	6,2	7	15,4	37,5	26,5	69,2	56,2	62,7
O. Las drogas ayudan a tener una experiencia plena de la vida.	0	12,5	6,3	23,1	18,7	20,9	76,9	68,7	72,8
P. Probar las drogas es perder el control de tu vida.	69,2	81,2	75,2	0	6,2	3,1	30,8	12,5	21,7

2. ¿Cómo te llevas con tus padres?

	No existe tal persona			Muy bien			Bien			No estoy seguro			Mal		
A. Tu madre	7,7	0	3,9	30,8	75	52,9	53,8	18,8	36,3	7,7	6,3	7	0	0	0
B. Tu padre	0	6,3	3,2	15,4	68,8	42,1	84,6	18,8	51,7	0	6,3	3,2	0	0	0
C. Hermanos y hermanas	15,4	6,3	10,9	46,2	56,3	51,3	30,8	25	27,9	0	12,5	6,3	7,7	0	3,9
D. Otros familiares	0	0	0	7,7	62,5	35,1	76,9	25	51	15,4	12,5	14	0	0	0

¿Cuánta importancia tiene para ti llevarte bien con ellos?

	No existe tal persona			Mucha			Bastante			Poca			Nada		
A. Tu madre	0	0	0	69,2	81,3	75,3	23,1	12,5	17,8	7,7	6,3	7	0	0	0
B. Tu padre	0	6,3	3,2	69,2	75	72,1	23,1	12,5	17,8	7,7	6,3	7	0	0	0
C. Hermanos y hermanas	0	6,3	3,2	46,2	62,5	54,4	38,5	18,8	28,7	0	12,5	6,3	7,7	0	3,9
D. Otros familiares	0	0	0	38,5	56,3	47,4	38,5	31,3	34,9	23,1	12,5	17,8	0	0	00

* Azul: mujeres / Verde: hombres / Rojo: total.

3. ¿Qué 3 actividades te gustaría realizar los fines de semana?

- Mujeres: ir al cine, bailar y viajar.
- Hombres: salir con amigos, beber y las motos.

4. Marca la casilla que corresponda con tu realidad.

	No			Si			Ocasional			Habitual		
A. Has probado hachís.	92,3	93,8	93,1	7,7	6,3	7	0	0	0	0	0	0
B. Has probado alucinógenos.	92,3	100	96,2	7,7	0	3,9	0	0	0	0	0	0
C. Has probado MDMA o éxtasis.	92,3	100	96,2	7,7	0	3,9	0	0	0	0	0	0
D. Has probado anfetaminas.	92,3	100	96,2	7,7	0	3,9	0	0	0	0	0	0
E. Bebiste cerveza (al menos un vaso)	76,9	62,5	69,7	15,4	25	20,2	7,7	0	3,9	0	6,3	3,2
F. Has bebido vino (al menos un vaso)	46,2	62,5	54,4	38,5	25	31,8	15,4	0	7,7	0	6,3	3,2
G. Has bebido licores (al menos un vaso)	30,8	62,5	46,7	53,8	25	39,4	7,7	6,3	3,9	7,7	6,3	3,9
H. Te has emborrachado.	69,2	81,3	75,3	23,1	18,8	21	12,5	12,5	12,5	7,7	6,3	3,9
I. Has fumado tu primer cigarrillo.	61,5	75	68,3	30,8	25	27,9	0	0	0	7,7	0	3,9

* Rojo: total hombres y mujeres

5. En tu opinión, ¿cuánto riesgo existe de que alguien se perjudique a sí mismo por...

	Ningún riesgo	Riesgo moderado	Gran riesgo	Difícil de decir/no lo sé
A. Probar el hachís ocasionalmente.	0	27,6	55,2	17,2
B. Consumir hachís con regularidad.	0	31	51,7	17,2
C. Fumar cigarrillos ocasionalmente.	13,8	44,8	24,1	17,2
D. Fumar uno o más paquetes de cigarrillos al día	3,4	10,3	72,4	13,8
E. Tomar una o más copas casi todos los días.	10,3	31	44,8	13,8
F. Tomar cuatro o cinco copas casi todos los días.	0	13,8	79,3	6,9
G. Tomar cinco o más copas una vez o dos cada fin de semana.	3,4	37,9	44,8	10,3
H. Probar LSD ocasionalmente.	0	13,8	72,4	13,8
I. Consumir LSD con regularidad.	3,4	10,3	75,9	10,3
J. Probar anfetaminas ocasionalmente	0	20,7	69	10,3
K. Consumir anfetaminas con regularidad.	0	13,8	75,9	10,3
L. Probar cocaína ocasionalmente.	0	13,8	75,9	10,3
M. Consumir cocaína con regularidad.	0	20,7	69	10,3
N. Probar éxtasis ocasionalmente.	0	10,3	79,3	10,3
O. Consumir éxtasis con regularidad.	0	10,3	75,9	10,3

6. ¿Cómo de fácil te resultaría obtener, si quisieras, cada una de las sustancias siguientes?

	Muy fácil	Fácil	No sabría decir	Difícil	Muy difícil
A. Hachís	13,8	20,7	41,4	6,9	17,2
B. Anfetaminas	6,9	13,8	48,3	13,8	17,2
C. LSD u otro alucinógeno	10,3	10,3	48,3	13,8	17,2
D. Cocaína	10,3	17,2	44,8	10,3	17,2
E. Éxtasis	10,3	13,8	44,8	13,8	17,2
F. Cerveza / Vino	55,2	20,7	6,9	6,9	10,3
G. Licores (alta graduación)	51,7	24,1	6,9	10,3	6,9
H. Cigarrillos	65,5	20,7	3,4	6,9	6,9

7. Señala si consideras que tus padres consumen de forma inadecuada alguna droga:

De 29 alumn@s contestan 24 (12 alumnas y 12 alumnos):

- 4 señalan SÍ (2 alumnos y 2 alumnas).
- 20 señalan NO (10 alumnos y 10 alumnas).

CUARTOS DE LA ESO

1. Marca la casilla que describe mejor tu situación.

	DE ACUERDO (SI) %			NO SÉ %			EN DESACUERDO (NO) %		
A. Puedo conseguir fácilmente el apoyo de mi padre y/o de mi madre.	86,7	100	93,4	13,3	0	6,7	0	0	0
B. Puedo verdaderamente contar con mi mejor amigo.	93,3	63,6	78,5	6,7	36,4	21,6	0	0	0
C. Siempre cumplo las normas que mis padres establecen.	25	25	25	31,2	50	40,6	43,7	16,7	30,2
D. Me asustaría que mis padres descubrieran que he probado drogas.	31,2	33,3	32,3	18,7	16,7	17,7	50	50	50
E. Para mí es importante hacer lo que mis padres dicen que haga.	31,2	58,3	44,8	31,2	16,7	24	31,2	8,3	19,8
F. Creo que tengo una serie de buenas cualidades.	62,5	81,8	72,2	25	9,1	17,1	12,5	0	6,3
G. A veces pienso que no valgo para nada.	12,5	18,2	15,4	12,5	9,1	10,8	62,5	72,7	67,6
H. Me da mucha vergüenza cuando tengo que decir algo en clase.	18,7	0	9,4	25	9,1	17,1	37,5	81,8	59,7
I. Tengo muchos intereses y aficiones.	81,2	100	90,6	12,5	0	6,3	0	0	0
J. La mayoría de los chicos y chicas de mi edad son más listos que yo.	6,2	9,1	7,7	50	45,4	47,7	37,5	36,3	36,9
K. Soy bastante bueno en deportes.	31,2	54,5	42,9	12,5	36,4	24,5	43,7	9,1	26,4
L. Consumir drogas ilegales puede ser agradable.	0	18,2	9,1	0	18,2	9,1	100	63,6	81,8
M. Un joven nunca debería probar drogas.	42,9	63,6	53,3	50	18,2	30,5	7,1	18,2	12,7
N. Consumir drogas es divertido.	0	0	0	14,3	18,2	12,7	85,7	81,8	83,8
O. Las drogas ayudan a tener una experiencia plena de la vida.	0	18,2	9,1	14,3	9,1	11,7	85,7	72,7	79,2
P. Probar las drogas es perder el control de tu vida.	64,3	81,8	73,1	21,4	18,2	19,8	14,3	0	7,2

2. ¿Cómo te llevas con tus padres?

	No existe tal persona			Muy bien			Bien			No estoy seguro			Mal		
A. Tu madre	0	18,2	9,1	53,3	54,5	53,9	46,7	18,2	32,5	0	0	0	0	0	0
B. Tu padre	0	18,2	9,1	53,3	63,6	58,5	40	9,1	24,6	6,7	9,1	7,9	0	0	0
C. Hermanos y hermanas	13,3	9,1	11,2	33,3	45,5	39,4	33,3	36,4	34,9	6,7	0	3,4	0	9,1	4,6
D. Otros familiares	0	9,1	4,6	33,3	36,4	34,9	53,3	54,5	53,9	0	0	0	6,7	0	3,4

¿Cuánta importancia tiene para ti llevarte bien con ellos?

	No existe tal persona			Mucha			Bastante			Poca			Nada		
A. Tu madre	0	18,2	9,1	86,7	72,7	79,7	13,3	9,1	11,2	0	0	0	0	0	0
B. Tu padre	0	18,2	9,1	86,7	72,7	79,7	6,7	9,1	7,9	6,7	0	3,4	0	0	0
C. Hermanos y hermanas	13,3	18,2	15,8	33,3	63,6	48,5	40	9,1	24,6	6,7	9,1	4,6	0	0	0
D. Otros familiares	0	18,2	9,1	40	36,4	38,2	46,7	45,5	46,1	0	0	0	6,7	0	3,4

* Azul: mujeres / Verde: hombres / Rojo: total.

3. ¿Qué 3 actividades te gustaría realizar los fines de semana?

- Mujeres: salir con amigos, deporte y cine.
- Hombres: salir con amigos, deporte (fútbol) y las motos.

4. Marca la casilla que corresponda con tu realidad.

	No			Si			Ocasional			Habitual		
A. Has probado hachís.	100	90,9	95,5	0	9,1	4,6	0	0	0	0	0	0
B. Has probado alucinógenos.	100	100	100	0	0	0	0	0	0	0	0	0
C. Has probado MDMA o éxtasis.	100	100	100	0	0	0	0	0	0	0	0	0
D. Has probado anfetaminas.	93,3	100	96,7	6,7	0	3,4	0	0	0	0	0	0
E. Bebiste cerveza (al menos un vaso)	66,7	18,2	42,5	20	63,6	41,8	13,3	18,2	15,8	0	0	0
F. Has bebido vino (al menos un vaso)	60	18,2	39,1	20	63,6	41,8	13,3	18,2	15,8	6,7	0	3,4
G. Has bebido licores (al menos un vaso)	26,7	9,1	17,9	46,7	54,5	50,6	20	27,3	23,7	0	0	0
H. Te has emborrachado.	46,7	27,3	37	40	72,7	56,4	6,7	0	3,4	6,7	0	3,4
I. Has fumado tu primer cigarrillo.	60	54,5	57,3	46,7	36,4	41,6	0	0	0	0	9,1	4,6

* Rojo: total hombres y mujeres

5. En tu opinión, ¿cuánto riesgo existe de que alguien se perjudique a sí mismo por...

	Ningún riesgo	Riesgo moderado	Gran riesgo	Difícil de decir/no lo sé
A. Probar el hachís ocasionalmente.	0	36	52	16
B. Consumir hachís con regularidad.	0	12	84	8
C. Fumar cigarrillos ocasionalmente.	4	44	40	12
D. Fumar uno o más paquetes de cigarrillos al día	0	12	68	24
E. Tomar una o más copas casi todos los días.	0	32	56	16
F. Tomar cuatro o cinco copas casi todos los días.	0	4	80	12
G. Tomar cinco o más copas una vez o dos cada fin de semana.	0	56	28	16
H. Probar LSD ocasionalmente.	0	16	60	24
I. Consumir LSD con regularidad.	0	8	68	28
J. Probar anfetaminas ocasionalmente	0	20	56	28
K. Consumir anfetaminas con regularidad.	0	0	80	24
L. Probar cocaína ocasionalmente.	0	8	76	20
M. Consumir cocaína con regularidad.	0	4	80	20
N. Probar éxtasis ocasionalmente.	0	8	72	24
O. Consumir éxtasis con regularidad.	0	4	76	24

6. ¿Cómo de fácil te resultaría obtener, si quisieras, cada una de las sustancias siguientes?

	Muy fácil	Fácil	No sabría decir	Difícil	Muy difícil
A. Hachís	19,2	19,2	34,6	7,7	19,2
B. Anfetaminas	0	7,7	53,8	11,5	23,1
C. LSD u otro alucinógeno	3,8	15,4	50	7,7	23,1
D. Cocaína	11,5	26,9	30,8	19,2	11,5
E. Éxtasis	7,7	15,4	38,5	19,2	15,4
F. Cerveza / Vino	65,4	26,9	3,8	3,8	0
G. Licores (alta graduación)	57,7	23,1	11,5	7,7	0
H. Cigarrillos	53,8	26,9	11,5	3,8	3,8

7. Señala si consideras que tus padres consumen de forma inadecuada alguna droga:

De 26 alumn@s contestan 17 (9 alumnas y 8 alumnos):

- 8 señalan SÍ (3 alumno y 5 alumna).
- 9 señalan NO (5 alumnos y 4 alumnas).